

การแจ้งยืนยันการลงลายมือชื่อปี 2565 ของผู้สอบบัญชีรับอนุญาต

สวัสดิ์ผู้สอบบัญชีรับอนุญาตทุกท่าน มาถึงเดือนสุดท้ายของปี 2565 แล้ว ผู้สอบบัญชีทุกท่านแจ้งยืนยันการลงลายมือชื่อสำหรับปี 2565 หรือยัง..? ถ้ายัง ให้ผู้สอบบัญชีดำเนินการตามขั้นตอนต่อไปนี้

01

เข้าระบบสภาวิชาชีพบัญชี www.tfac.or.th

www.tfac.or.th



02

เลือก “ระบบสมาชิกและผู้สอบบัญชี”




TFAC Online Service
(Single Sign-on)



- ✓ สมัครสมาชิกสภาวิชาชีพบัญชี
- ✓ ระบบสมาชิกและผู้สอบบัญชี

03

ใส่ Username และ Password แล้วกด Login เข้าสู่ระบบ


FEDERATION OF ACCOUNTING PROFESSIONS
THAILAND

TFAC Online Service (Single Sign-on)

เลขบัตรประชาชน

กรุณากรอกเลขรหัสบัตรประชาชน

รหัสผ่าน

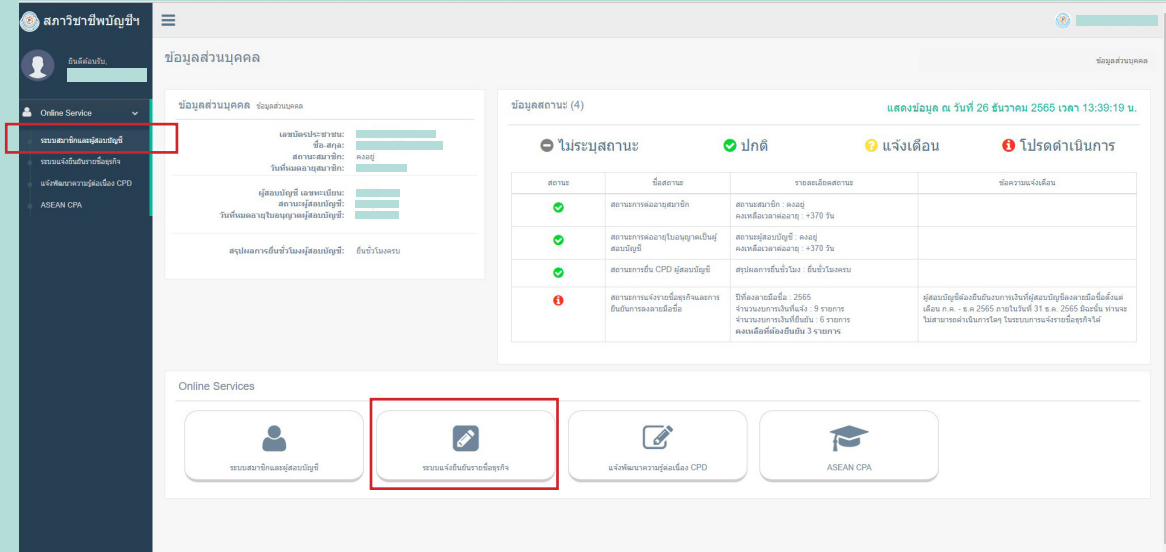
กรุณากรอกรหัสผ่าน

Login | ลงทะเบียนใหม่ | ลืมรหัสผ่าน ?



04

เลือก “ระบบแจ้งยืนยันรายชื้อธุรกิจ”




05

เลือก “การแจ้ง/ยืนยันการสอบบัญชี”



ข้อควรระวังการยืนยันการลงลายมือชื่อ

1. ตรวจสอบวันที่สิ้นงวดให้ถูกต้องก่อนยืนยันการลงลายมือชื่อ หากยืนยันวันที่ลงลายมือชื่อแล้ว ท่านจะไม่สามารถแก้ไขวันสิ้นงวดบัญชีได้ และจะต้องยกเลิกรายการแล้วแจ้งใหม่เท่านั้น
2. หากท่านแจ้งรายชื้อกิจการไว้ว่าจะลงลายมือชื่อในปี 2565 แต่ไม่ได้ลงลายมือชื่อด้วยสาเหตุใด ๆ ก็ตาม ท่านจะต้องยกเลิกรายการนั้น ออกจากปีที่ลงลายมือชื่อ 2565 โดยกดเลือกสัญลักษณ์  ใน Column ยกเลิก
3. ท่านต้องยืนยันวันที่ลงลายมือชื่อสำหรับรายชื้อกิจการที่ท่านได้แจ้งไว้ ให้เสร็จภายในวันที่ 31 ธันวาคม 2565 มิฉะนั้นท่านจะไม่สามารถดำเนินการใด ๆ ในระบบแจ้งยืนยันรายชื้อได้ จนกว่าท่านจะยืนยันรายการของปี 2565 ให้ครบถ้วนก่อน

หากมีข้อสงสัยเกี่ยวกับขั้นตอนการยืนยันการลงลายมือชื่อในระบบ ผู้สอบบัญชีสามารถดูรายละเอียด วิธีการยืนยันการสอบบัญชี (หน้าที่ 9-10) ในคู่มือการใช้งานระบบการแจ้งและยืนยันการลงลายมือชื่องบการเงินที่ตรวจสอบ

